



MÅLSÆTNING

Afdeling Selection Høj henvender sig til investorer med høj risiko profil. Afdelingen kan anvendes til såvel pensionsmidler som midler i virksomhedsordninger. Målet med afdelingen er at beskytte og øge formuen over tid.

BIL Selection Høj har en aktiv tilgang efter markedsforholdene i fordelingen mellem obligationer, aktier og kontanter. BIL Selection modelporteføljer investerer i både aktive og passive investeringsforeninger samt i enkeltaktier.

Vi ligger i høj grad vægt på at være kapitalbevarende, tålmodig og langsigtet. Til alle investeringer benyttes "best-in-class" tilgangen. Vi er uafhængige og arbejder ud fra åben arkitektur.

FAKTA

Fondskode:	DK0061152683
Startdato:	29. oktober 2019
Kategori:	Aktier og obligationer
Investeringsunivers:	Globalt
Valuta:	DKK
Investeringsstrategi:	Aktiv
Udbytte/Akk.:	Akkumulerende
Emissionstillæg:	0,20%
Indløsningsfradrag:	0,20%
Indirekte omkostninger:	0,01%
ÅOP (29-10-2019):	1,38%
NAV (30-06-2021):	116,40

RISIKO



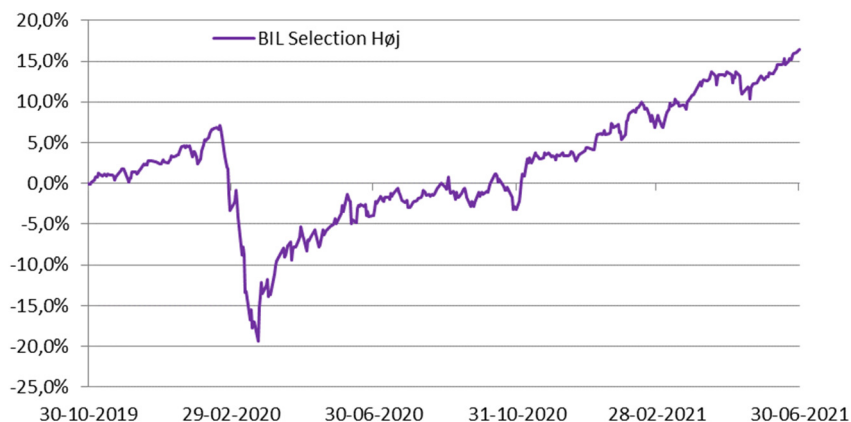
Risikoen ved investering i afdelingen anses som værende høj. På en risikoskala fra 1-7, hvor 7 er højeste risikoklasse, forventes afdelingen at ligge i risikoklasse 5.

DISCLAIMER

Faktaarket kan ikke alene bruges som grundlag for investering. Vi anbefaler, at du læser dokumentet Central Investorinformation samt det relevante prospekt for afdelingen på www.bildanmark.dk Endvidere opfordrer vi dig til at søge professionel rådgivning.

Foreningen påtager sig intet ansvar for informationernes fuldstændighed. Historisk afkast er ingen garanti for fremtidigt afkast.

AFKASTUDVIKLING SIDEN OPSTART

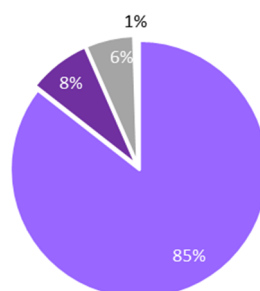


PERFORMANCE

	Jun-21	2021	2020	2019*	Siden opstart
Selection Høj	3,2%	11,5%	2,0%	2,8%	16,4%

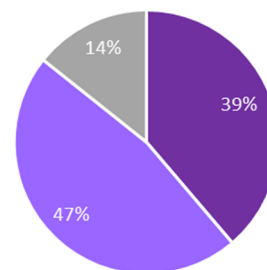
*Periode: 29. okt. 2019 - 31. dec. 2019.

AKTUEL ALLOKERING



- Aktier
- Real & Statsobl.
- Kreditobligationer
- Kontanter

OBLIGATIONSTYPE



- Real- & statsobl.
- Globale virksomhedsobl.
- Emerging Market Debt

GEOGRAFISK AKTIEALLOKERING

Område	Neutral	Aktuel
Nordamerika	50,0%	57,3%
Vesteuropa	30,0%	27,5%
Emerging Markets	10,0%	10,5%
Japan	10,0%	4,7%
Total		100,0%

5 STØRSTE POSITIONER

Papirnavn	Andel
iShares S&P 500	16,6%
iShares Core Europe	13,5%
iShares S&P 500 EUR Hedged	9,5%
iShares MSCI USA ESG Screened	9,1%
iShares Core MSCI EM	5,2%
Total	53,9%