



## MÅLSÆTNING

Afdeling Selection Middel henvender sig til investorer med middel risiko profil. Afdelingen kan anvendes til såvel pensionsmidler som midler i virksomhedsordninger. Målet med afdelingen er at beskytte og øge formuen over tid.

BIL Selection Middel har en aktiv tilgang efter markedsforholdene i fordelingen mellem obligationer, aktier og kontanter. BIL Selection modelporteføljer investerer i både aktive og passive investeringsforøninger samt i enkeltaktier.

Vi ligger i høj grad vægt på at være kapitalbevarende, tålmodig og langsigtet. Til alle investeringer benyttes "best-in-class" tilgangen. Vi er uafhængige og arbejder ud fra åben arkitektur.

## FAKTA

Fondskode:	DK0061152337
Startdato:	29. oktober 2019
Kategori:	Aktier og obligationer
Investeringsunivers:	Globalt
Valuta:	DKK
Investeringsstrategi:	Aktiv
Udbytte/Akk.:	Akkumulerende
Emissionstillæg:	0,20%
Indløsningsfradrag:	0,20%
Indirekte omkostninger:	0,01%
ÅOP (29-10-2019):	1,31%
NAV (30-06-2021):	111,47

## RISIKO



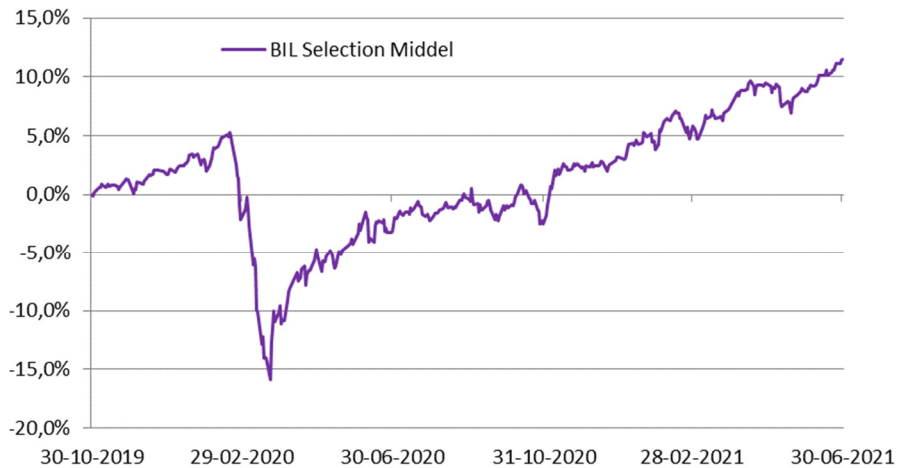
Risikoen ved investering i afdelingen anses som værende middel. På en risikokala fra 1-7, hvor 7 er højeste risikoklasse, forventes afdelingen at ligge i risikoklasse 4.

## DISCLAIMER

Faktaarket kan ikke alene bruges som grundlag for investering. Vi anbefaler, at du læser dokumentet Central Investorinformation samt det relevante prospekt for afdelingen på [www.bildanmark.dk](http://www.bildanmark.dk) Endvidere opfordrer vi dig til at søge professionel rådgivning.

Foreningen påtager sig intet ansvar for informationernes fuldstændighed. Historisk afkast er ingen garanti for fremtidigt afkast.

## AFKASTUDVIKLING SIDEN OPSTART

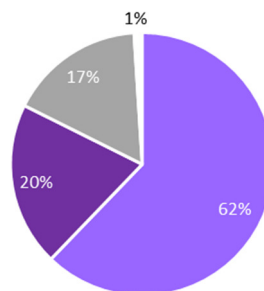


## PERFORMANCE

	Jun-21	2021	2020	2019*	Siden opstart
Selection Middel	2,5%	8,0%	1,4%	2,0%	11,5%

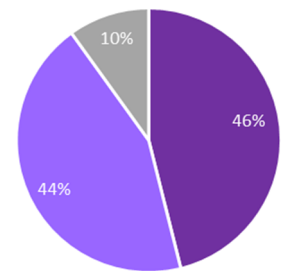
\*Periode: 29. okt. 2019 - 31. dec. 2019.

## AKTUEL ALLOKERING



- Aktier
- Real & Statsobl.
- Kreditobligationer
- Kontanter

## OBLIGATIONSTYPE



- Real- & statsobl.
- Globale virksomhedsobl.
- Emerging Market Debt

## GEOGRAFISK AKTIEALLOKERING

Område	Neutral	Aktuel
Nordamerika	50,0%	57,8%
Vesteuropa	30,0%	23,6%
Emerging Markets	10,0%	11,7%
Japan	10,0%	6,9%
<b>Total</b>		<b>100,0%</b>

## 5 STØRSTE POSITIONER

Papirnavn	Andel
iShares S&P 500	13,9%
Di Globale Virksomhedsobl.	9,9%
Sparinvest Korte Obl.	8,8%
iShares Govt. Bond 3-7yr	8,5%
iShares Core Europe	8,1%
<b>Total</b>	<b>49,2%</b>